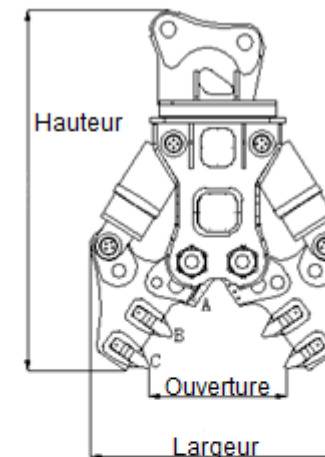
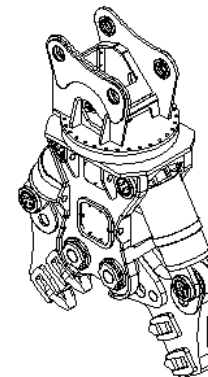
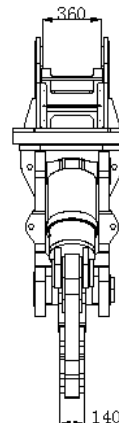




www.excelbtp.re – Entrepôt situé au 15 rue Michel DEBRÉ – Zone Des Sables – 97427 Etang-Salé

FICHE PRODUIT : PINCE DE DEMOLITION PRIMAIRE

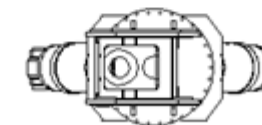
JS30V



SPECIFICATIONS :	JS30V
Poids (Kg)	2100
Longueur de la lame (mm)	180
Ouverture (mm)	810
Largeur (mm)	1500
Hauteur (mm)	2120
Taux de pression (Kg/cm ²)	300
Convient pour pelle (Tonnes)	26-35 T
Force de concassage - au centre (Tonnes)	120 T
Force de concassage – à la pointe (Tonnes)	80 T
Force de perçage – centre (Tonnes)	260 T

CARACTERISTIQUES PRINCIPALES :

- Flexibles
- Caisse à outils
- Kit ligne 3^{ème} lignes hydraulique



« Votre première centrale d'achat du BTP à la Réunion »

CONTACT TARIFICATION :

☎ 0692 950 960 – 0692 388 288

@ info@excelbtp.fr ou secretariat@excelbtp.fr